



ФЕДЕРАЛЬНАЯ СЛУЖБА
ГОСУДАРСТВЕННОЙ СТАТИСТИКИ

Естественное движение населения Республики Ингушетия



Январь-сентябрь 2022 года



ФЕДЕРАЛЬНАЯ СЛУЖБА
ГОСУДАРСТВЕННОЙ СТАТИСТИКИ

Естественное движение населения

Республики Ингушетия

январь-сентябрь 2022 года



- 01 ЕСТЕСТВЕННОЕ ДВИЖЕНИЕ НАСЕЛЕНИЯ
- 02 ЧИСЛО ЗАРЕГИСТРИРОВАННЫХ РОДИВШИХСЯ
- 03 ЧИСЛО ЗАРЕГИСТРИРОВАННЫХ УМЕРШИХ
- 04 ЧИСЛО ЗАРЕГИСТРИРОВАННЫХ БРАКОВ
- 05 ЧИСЛО ЗАРЕГИСТРИРОВАННЫХ РАЗВОДОВ

* Ежемесячные данные оперативной статистики





ЕСТЕСТВЕННОЕ ДВИЖЕНИЕ НАСЕЛЕНИЯ

ТЫСЯЧ ЧЕЛОВЕК



Показатели естественного движения населения

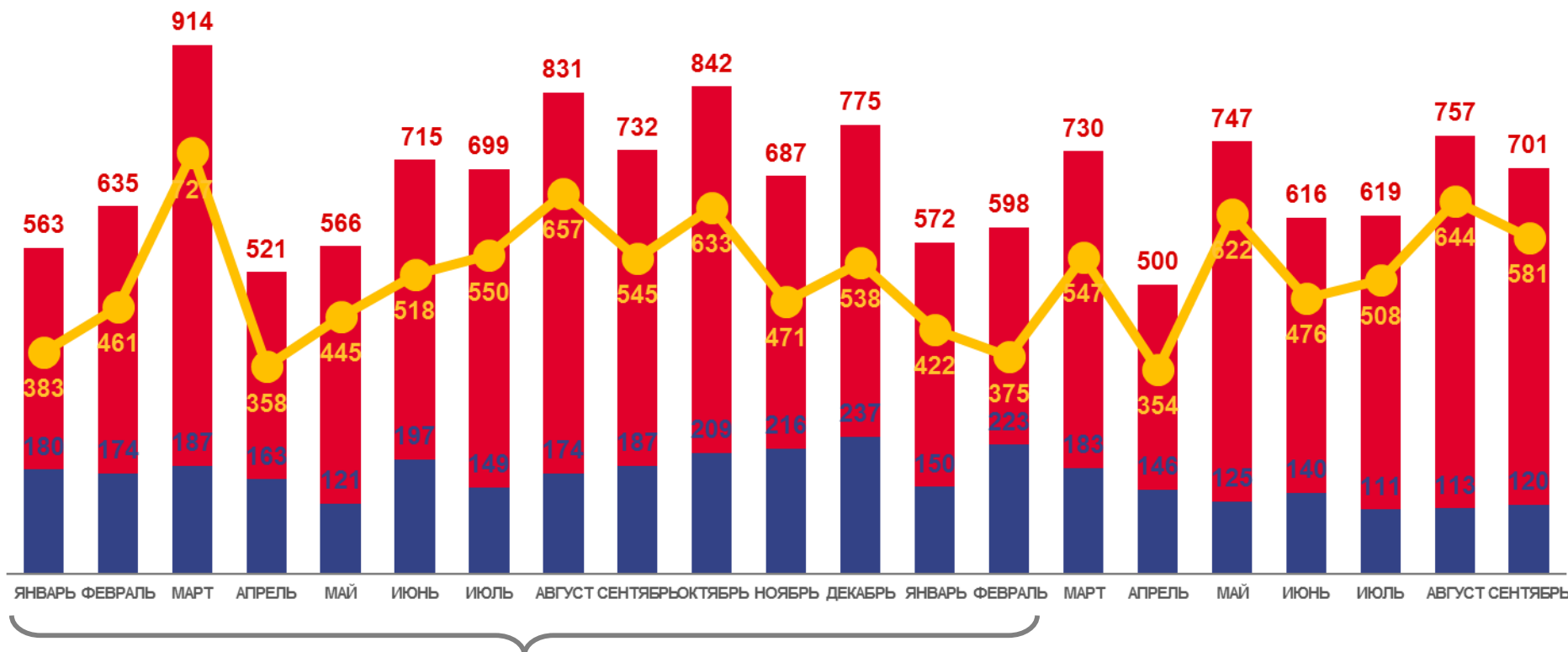
за январь – сентябрь 2022 года

4 529 человек

Естественный прирост населения

▼ 2,5 %

к январю – сентябрю 2021 года



■ Число родившихся
 ■ Число умерших
 — Естественный прирост





ЧИСЛО ЗАРЕГИСТРИРОВАННЫХ РОДИВШИХСЯ

ТЫСЯЧ ЧЕЛОВЕК



Рождаемость

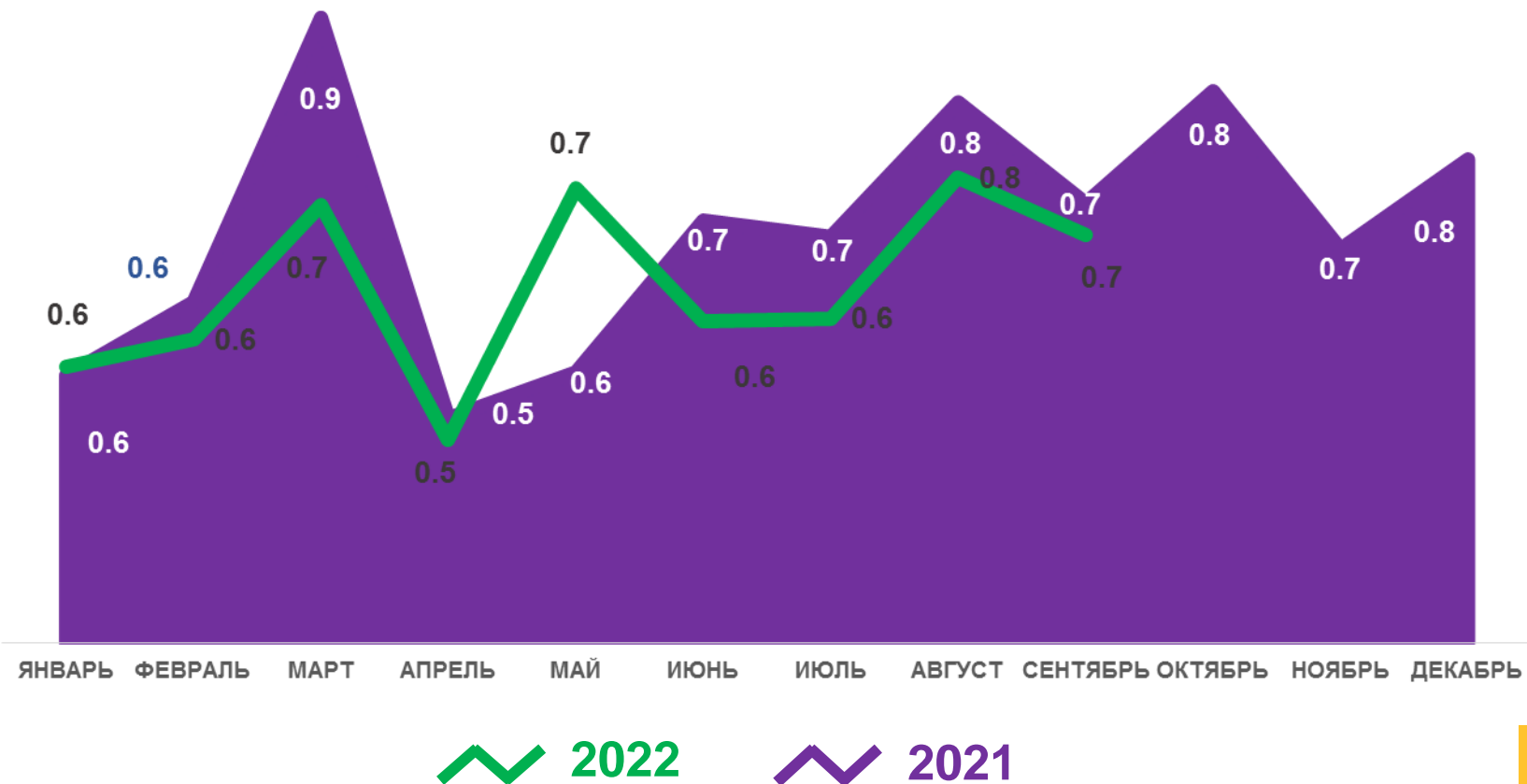
за январь – сентябрь 2022 года

5,8 тыс. чел.

Число зарегистрированных родившихся

▼ 5,4% в расчете на 1000 человек населения

к январю – сентябрю 2021 года





ЧИСЛО ЗАРЕГИСТРИРОВАННЫХ УМЕРШИХ

ТЫСЯЧ ЧЕЛОВЕК



Смертность

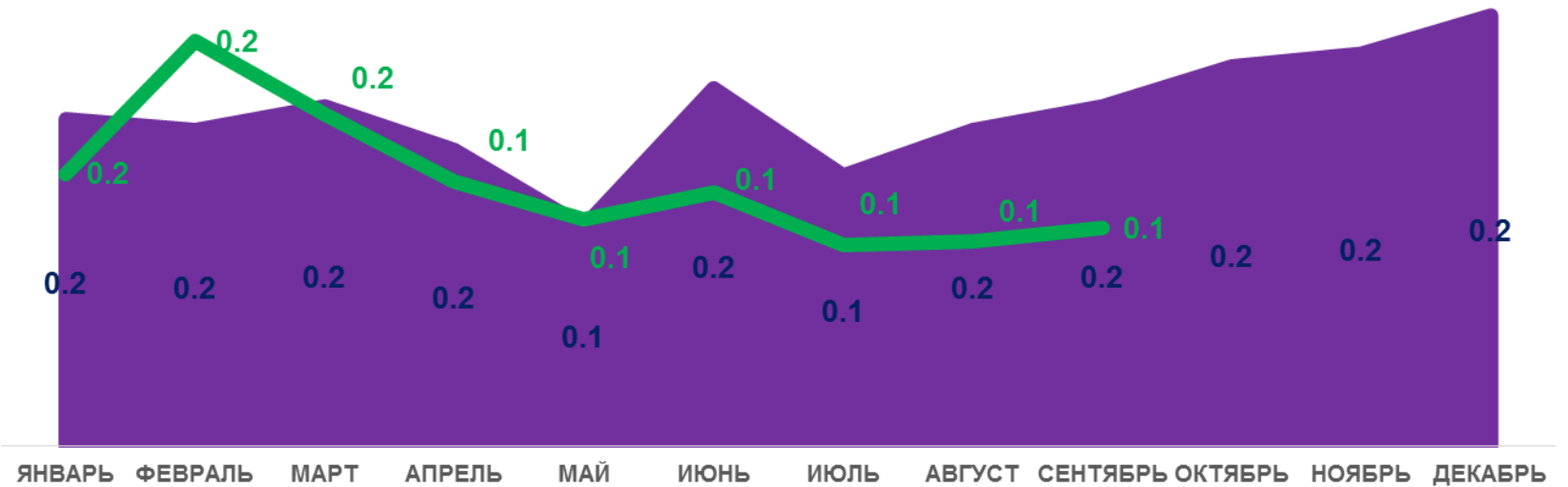
за январь – сентябрь 2022 года

1,3 тыс.
чел.

Число зарегистрированных
умерших

▼11,4 %

к январю – сентябрю 2021 года



 2022

 2021





ЧИСЛО ЗАРЕГИСТРИРОВАННЫХ БРАКОВ

ТЫСЯЧ ЕДИНИЦ



Брачность

за январь – сентябрь 2022 года

0,9 тыс. браков

Число зарегистрированных браков

▼21,7%

к январю – сентябрю 2021 года





ЧИСЛО ЗАРЕГИСТРИРОВАННЫХ РАЗВОДОВ

ТЫСЯЧ ЕДИНИЦ



Разводимость

за январь – сентябрь 2022 года

2,6 тыс. разводов

Число зарегистрированных разводов

В 2,5 р.

к январю – сентябрю 2021 года

